

4. Przed pierwszym wydaniem pasa do użytkowania należy:
- przeprowadzić kontrolę pasa zgodnie z zaleceniami opisanymi w punkcie 2.
  - należy wpisać datę pierwszego wprowadzenia do użytkowania w Karcie Użytkownika pasa. Za wpis odpowiedzialna jest osoba kompetentna odpowiedzialna za w zakładzie pracy za sprzęt ochronny.
5. Podstawowe zasady użytkowania pasa strażackiego:
- nie należy zakładać pasa na ubranie termoizolacyjnej,
  - ze względów bezpieczeństwa użytkownika nie wolno używać pasa do zjazdów z wysokości (wyjątkiem są ćwiczenia podczas wspinania pożarniczego).
  - należy sprawdzić zapięcie klamer i dopasowanie rozmiaru pasa do sylwetki użytkownika. Pas powinien być dopasowany ale nie powinien ograniczać ruchu użytkownika.
6. Okres przydatności pasa strażackiego wynosi maksymalnie 10 lat od daty produkcji.
7. Pas strażacki należy wycofać z użytkowania i poddać kasacji w celu uniknięcia przypadkowego użycia jeżeli:
- minęło 10 lat od daty produkcji
  - stwierdzono uszkodzenia wymienione w punkcie 2 instrukcji.
8. Pas strażacki powinien być przechowywany luźno zapakowany, w dobrze wentylowanych suchych pomieszczeniach, zabezpieczony przed działaniem światła, promieniowaniem UV, zapyleniem, ostrymi przedmiotami, skrajnymi temperaturami oraz żrącymi substancjami.
9. Pas należy czyścić tak aby nie uszkodzić materiału (surowca) z którego jest wykonany. Należy używać środków czyszczących do delikatnych tkanin. Nie wolno moczyć skóry.

**KARTA UŻYTKOWNIA** dokumentuje okres użytkowania pasa. Za wpisy w karcie użytkownika odpowiedzialny jest zakład pracy, w którym pas jest użytkowany. Karta użytkownika powinna być wypełniona przed pierwszym wydaniem sprzętu do użytkowania przez osobę kompetentną odpowiedzialną w zakładzie pracy za sprzęt ochronny. Informacje dotyczące fabrycznych przeglądów okresowych, napraw i powodu wycofania sprzętu z użytkowania są umieszczane przez osobę kompetentną odpowiedzialną w zakładzie pracy za przeglądy okresowe sprzęt ochronnego. Karta użytkownika powinna być przechowywana przez cały czas użytkowania sprzętu. Nie wolno przekazać do użytkownika pasa nie posiadającego wypełnionej karty użytkownika.

MODEL I TYPI URZĄDZENIA			
NUMBER KATALOGOWY	NUMER SERYJNY		
DATA PRODUKCJI	DATA ZAKUPU		
DATA WPROWADZENIA DO UŻYTKOWANIA	NAZWA UŻYTKOWNIKA		

PRZEGLĄDY OKRESOWE I SERWISOWE				
DATA PRZEGLĄDU	PRZYCZYNY PRZEPROWADZENIA PRZEGLĄDU/NAPRAWY	ODNOTOWANE USZKODZENIA, PRZEPROWADZONE NAPRAWY	IMIĘ I NAZWISKO ORĄŻ PODPIS OSOBY ODPOWIEDZIALNEJ	DATA NASTĘPNEGO PRZEGLĄDU

Producent: PROTEKT - Starorudzka 9 - 93-403 Łódź - Polska - tel. +4842 6802083 - fax. +4842 6802093

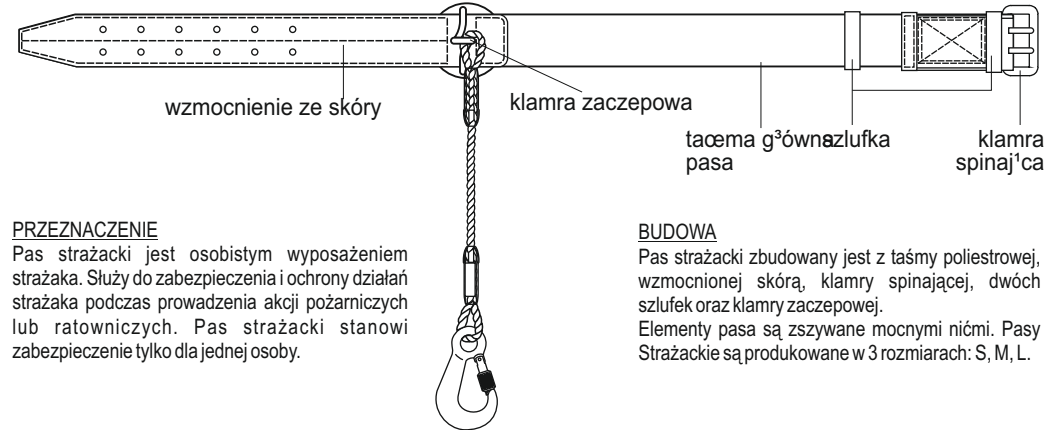
# Instrukcja Użytkowania

**PROTEKT®**

Świadectwo dopuszczenia CNBOP nr 3991/2020  
Wyrób zgodny z PN-86/M-51502

**PAS STRAŻACKI PB 66**  
Nr kat. AP066



Rozmiary: S - obw. pasa 76-92, M - obw. pasa 86-102, L - obw. pasa 96-112



**PRZEZNACZENIE**  
Pas strażacki jest osobistym wyposażeniem strażaka. Służy do zabezpieczenia i ochrony działań strażaka podczas prowadzenia akcji pożarniczych lub ratowniczych. Pas strażacki stanowi zabezpieczenie tylko dla jednej osoby.

**BUDOWA**  
Pas strażacki zbudowany jest z taśmy poliestrowej, wzmocnionej skórą, klamry spinającej, dwóch szlufek oraz klamry zaczepowej. Elementy pasa są zszywane mocnymi nićmi. Pasy Strażackie są produkowane w 3 rozmiarach: S, M, L.

## OPIS CECHY PASA

typ urządzenia	<p><b>PB 66</b> <b>PAS STRAŻACKI</b> Nr kat. AP 066 <b>PN-88/M-51502</b> <b>CERTYFIKAT NR CNBOP: 3991/2020</b></p>	Data produkcji: <b>MM.RRRR</b>	Rozmiar: X	oznaczenie rozmiaru
numer katalogowy		Numer seryjny: <b>0000001</b>		miesiąc i rok produkcji
numer Polskiej Normy, której wymagania spełnia produkt		 		zapoznać się z instrukcją użytkowania
nr certyfikatu				numer seryjny urządzenia
producent lub dystrybutor urządzenia				

## GLÓWNE ZASADY UŻYTKOWANIA PASA

1. Przed użyciem tego sprzętu należy przeczytać i zrozumieć tę instrukcję użytkowania. Praca wymagająca użycia tego sprzętu jest niebezpieczna. Użytkownik jest zobowiązany do przestrzegania tej instrukcji i ponosi odpowiedzialność za prawidłowe używanie swojego sprzętu. Złe użycie sprzętu może doprowadzić do uszkodzenia ciała lub śmierci. W razie jakichkolwiek problemów ze zrozumieniem instrukcji użytkownika należy skontaktować się z producentem sprzętu.
2. Przed każdym użyciem pasa strażackiego należy dokonać jego dokładnych oględzin przed zastosowaniem żeby mieć pewność, że urządzenie jest sprawne i działa poprawnie zanim je zastosujemy.  
Należy skontrolować czy:
  - pas posiada czytelne znakowanie (cecha pasa),
  - taśma pasa nie ma uszkodzeń w postaci rozdarć, przecięć, nadtopień, itp.,
  - elementy skórzane nie mają pęknięć, rozwarstwień, itp.
  - otwory do klamry regulacyjnej nie są uszkodzone,
  - nici szwów, czy nie są przerwane lub wyciągnięte,
  - połączenia nitowe są trwałe,
  - metalowe klamry nie wykazują odkształceń, pęknięć i oznak korozji.
3. Co najmniej raz po każdych 12 miesiącach użytkowania, zaczynając od daty pierwszego zastosowania, należy wykonać przegląd okresowy pasa strażackiego. Przegląd okresowy może być wykonany wyłącznie przez osobę kompetentną, posiadającą odpowiednią wiedzę i wykształconą w zakresie przeglądów okresowych sprzętu ochronnego. Warunki użytkowania urządzenia mogą wpłynąć na częstotliwość wykonywania przeglądów okresowych, które mogą być wykonywane częściej niż raz po każdych 12 miesiącach użytkowania. Przegląd okresowy powinien być odnotowany w karcie użytkownika pasa.